

Xtend® Connect Shape

# Osynlig och snabb av- och påkoppling



**Material**

Tillverkad av lättviktsaluminium.



**Dubbel säkerhet**

Dubbel låsfunktion med två knappar för extra säkerhet.



**Patientvikt**

Maximal patientvikt är 100kg.

# Underlättar vardagen

Den patenterade Xtend Connect Shape är en protesadapter som är utformad för att installeras inuti en kosmetik, även om den fungerar lika effektivt utan. Adaptern är en värdefull hjälp vid dagliga uppgifter, oavsett om användaren klarar sig själv eller har hjälp av en vårdgivare.



## Smidigare påklädning

Att ta på sig byxor över en stel protesfot kan vara ganska utmanande, särskilt med tajta byxor. Med Xtend Connect Shape kan du enkelt ta av foten, sätta på byxorna och fästa foten igen utan ansträngning. Voilå!



## Enklare skobyte

Att byta skor eller knyta skosnören blir mycket enklare med ett smidigt grepp. Ta av foten och lägg den i knät medan du gör det du behöver. Det här sättet är idealisk för dem som föredrar att sitta ner när de byter skor eller knyter skosnören, vilket gör det både bekvämare och säkrare.



## Koppla av på ett bekvämt sätt

Stela och tunga protesfötter eller -ben kan göra det svårt att hitta en bekväm och avslappnad sittposition. Oavsett hur adaptern är placerad är det praktiskt att kunna koppla bort delar vid behov. När Xtend Connect Shape sitter ovanför knäet kan användaren enkelt avlasta hela tunga benets vikt när det behövs.

# Så bra att du inte ens kan se den!

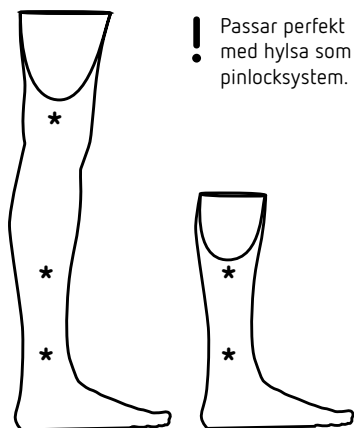


En fullt fungerande adapter inuti ett ben med kosmetik, utan att vara synlig. Stilren och funktionell på samma gång.



## Kräver minimal styrka

Xtend Connect Shape är designad för att vara lätt att använda. Den kan enkelt användas med ett enkelt enhandsgrepp. Det fungerar lika bra att trycka med två händer.



! Passar perfekt med hylsa som har pinlocksystem.

\* Möjliga platser för installation av Xtend Connect Shape.




# På tekniksidan

Xtend Connect Shape består av två huvudkomponenter - ett snabbfäste och en basdel. Dessa kan placeras i vilken riktning som helst, beroende på vad du och din patient tycker är passande.

Det är möjligt att kapa knapparna och på så sätt anpassa dem efter tjockleken på kosmetiken, allt för att få den perfekta passformen.



## Xtend® Connect Shapes olika komponenter

Artikelnummer	Beskrivning
 A200-SK	<b>Komplett kit – redo att användas:</b> Snabbfäste och basdel, båda med honpyramidadapter.
 A200-SQF	<b>A la carte – om du behöver flera enheter:</b> Snabbfäste med honpyramidadapter
 A200-SBF	Basdel med honpyramidadapter.

Garantiperioden är ett år

